



ТЕРРИТОРИАЛЬНЫЙ ОРГАН ФЕДЕРАЛЬНОЙ
СЛУЖБЫ ГОСУДАРСТВЕННОЙ СТАТИСТИКИ
ПО ЧЕЧЕНСКОЙ РЕСПУБЛИКЕ

О деятельности автомобильного транспорта Чеченской Республики



январь – май 2023 года



ТЕРРИТОРИАЛЬНЫЙ ОРГАН ФЕДЕРАЛЬНОЙ
СЛУЖБЫ ГОСУДАРСТВЕННОЙ СТАТИСТИКИ
ПО ЧЕЧЕНСКОЙ РЕСПУБЛИКЕ

О деятельности автомобильного транспорта

Чеченской Республики

январь – май 2023 года

- 01 Перевозки грузов и грузооборот автомобильного транспорта
- 02 Перевозки пассажиров и пассажирооборот автомобильного транспорта
- 03 Динамика перевозок автомобильным транспортом
- 04 Динамика перевозок пассажиров автомобильным автотранспортом
- 05 Динамика грузооборота автомобильного транспорта
- 06 Динамика пассажирооборота автомобильного транспорта

* Ежемесячные данные оперативной статистики



ПЕРЕВОЗКИ ГРУЗОВ И ГРУЗООБОРОТ АВТОМОБИЛЬНОГО ТРАНСПОРТА*

ЯНВАРЬ – МАЙ 2023 ГОДА



Перевезено грузов

1 825,5 тыс. тонн

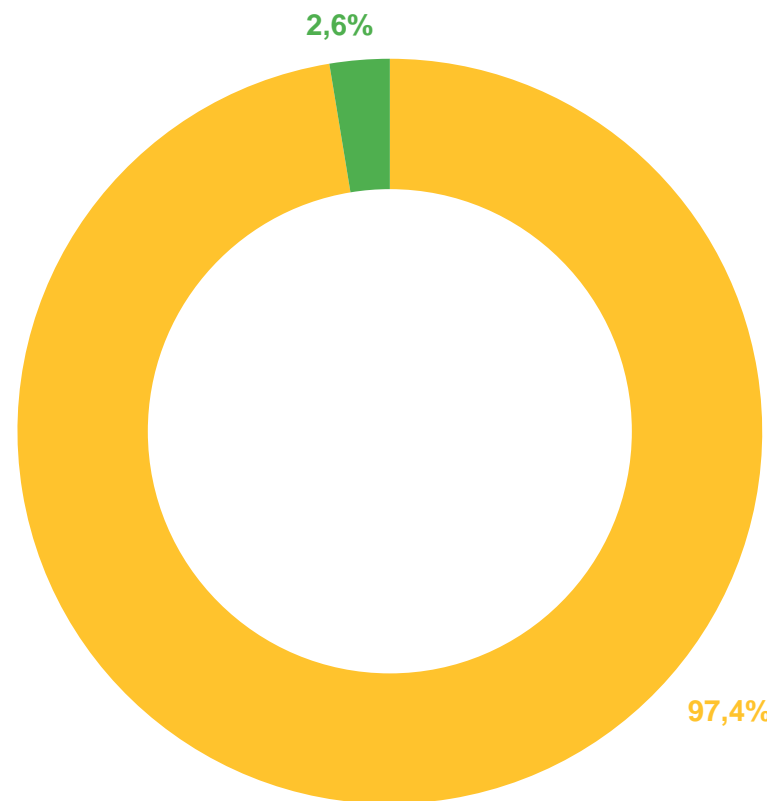
▼ **88,2%**

Грузооборот

145,3 млн. т-км

▼ **45,6%**

Перевезено грузов организациями
в % к итогу



○ Другие организации ○ Авто предприятия

*по крупным и средним организациям всех видов экономической деятельности, на коммерческой основе





ПЕРЕВОЗКИ ПАССАЖИРОВ И ПАССАЖИРООБОРОТ АВТОМОБИЛЬНЫМ ТРАНСПОРТОМ*

ЯНВАРЬ – МАЙ 2023 ГОДА

Перевезено пассажиров

4 392,1 тыс. человек

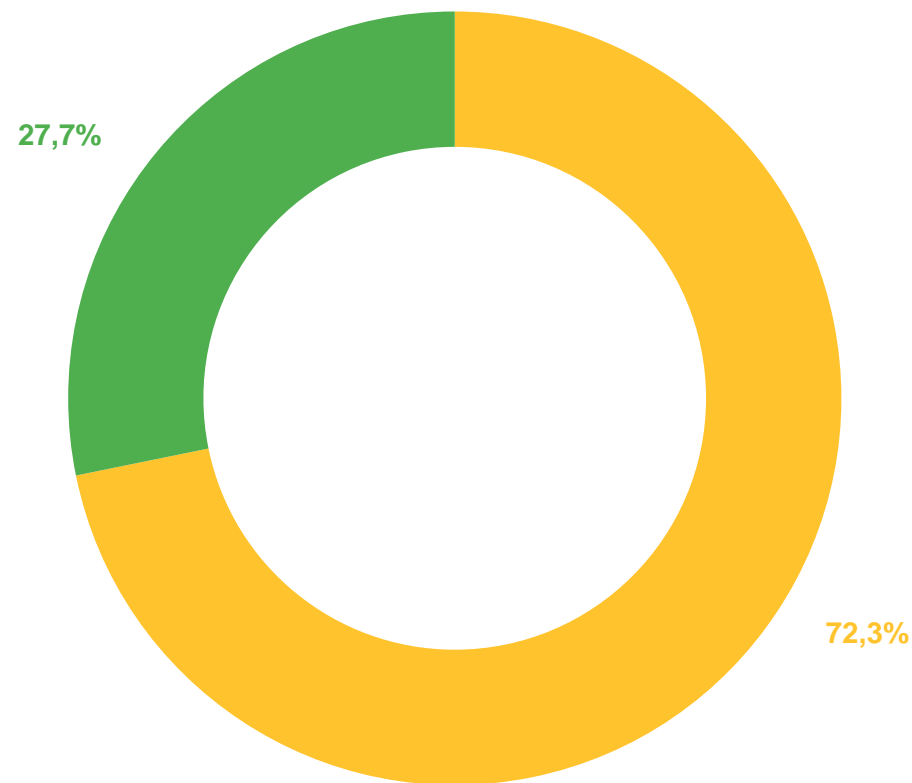
▼ **93,0%**

Пассажирооборот

107,5 млн пасс.- км

▲ **105,8%**

Перевезено пассажиров автобусами
по типам перевозчиков, в % и итогу



● Малые и микро предприятия

● Крупные и средние организации

*по юридическим лицам (кроме микропредприятий) всех видов экономической деятельности, с учетом микропредприятий, сведения по которым предоставляют органы исполнительной власти субъектов РФ.





ДИНАМИКА ПЕРЕВОЗОК ГРУЗОВ АВТОМОБИЛЬНЫМ ТРАНСПОРТОМ

ТЫС. ТОНН

416,1

перевезено грузов в мае 2023 г.

90,2 %

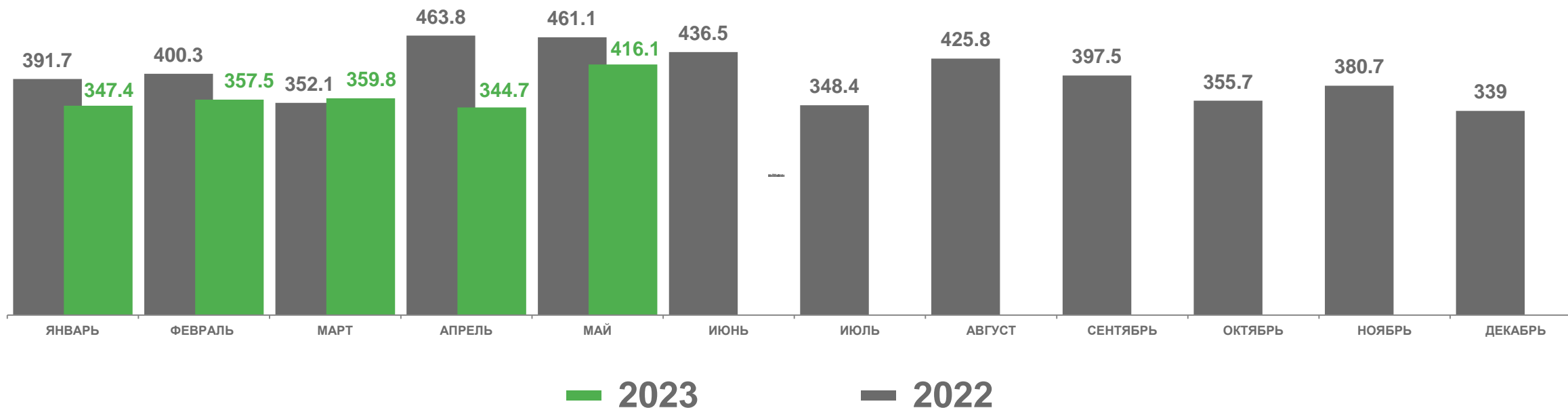
к маю 2022 г.

1 825,5

перевезено грузов в январе - мае 2023 г.

88,2 %

к январю - маю 2022 г.





ПЕРЕВЕЗЕНО ГРУЗОВ ГРУЗОВЫМ АВТОМОБИЛЬНЫМ ТРАНСПОРТОМ*

Перевезено грузов

В % к соответствующему месяцу предыдущего года

май 2023 года

416,1 тыс. тонн

90,2%

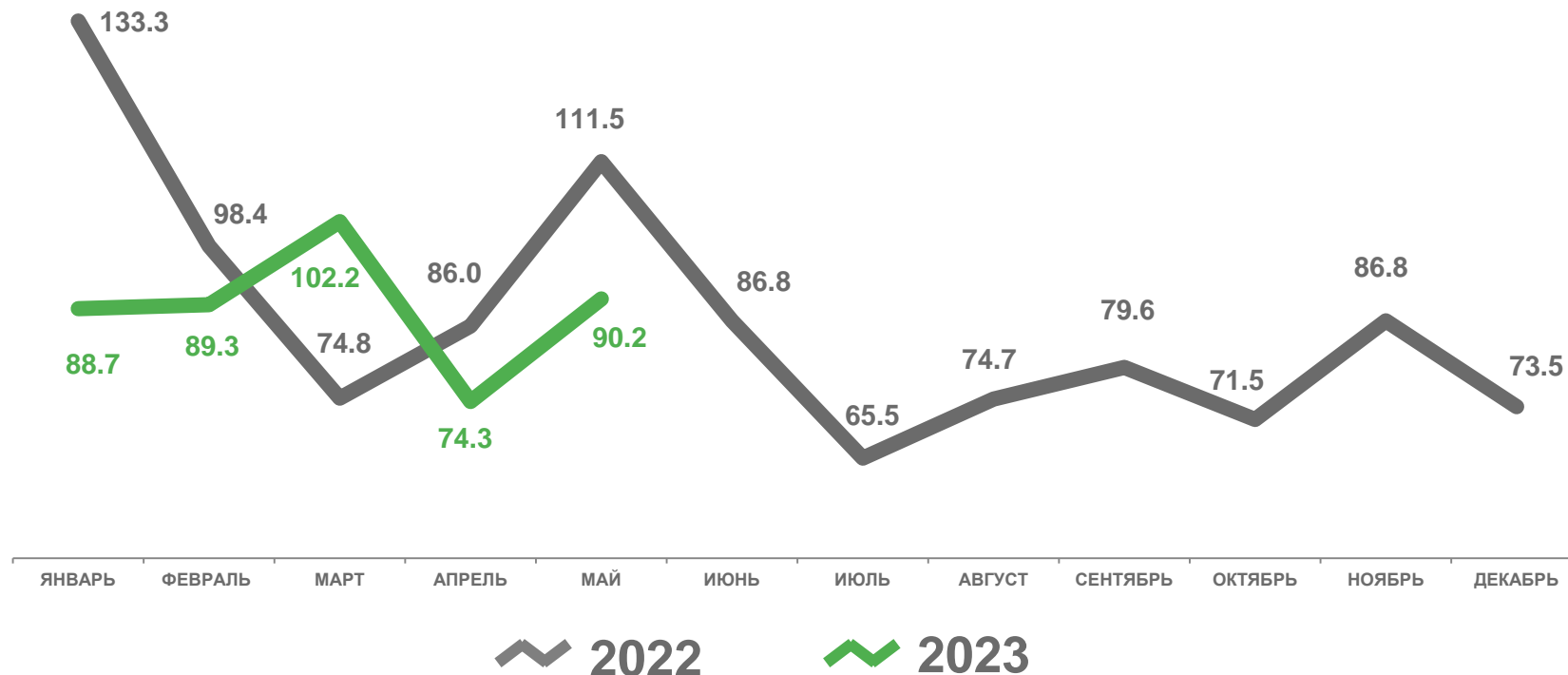
к соответствующему периоду 2022 года

январь-май 2023 года

1 825,5 тыс. тонн

88,2%

к соответствующему периоду 2022 года



*Без субъектов малого и среднего предпринимательства и организаций со средней численностью работников до 15 человек, не являющихся субъектами малого предпринимательства





ДИНАМИКА ПЕРЕВОЗОК ПАССАЖИРОВ АВТОМОБИЛЬНЫМ АВТОТРАСПОРТОМ

ТЫС. ЧЕЛОВЕК

913,2 тыс.

перевезено пассажиров в мае 2023 г.

99,3%

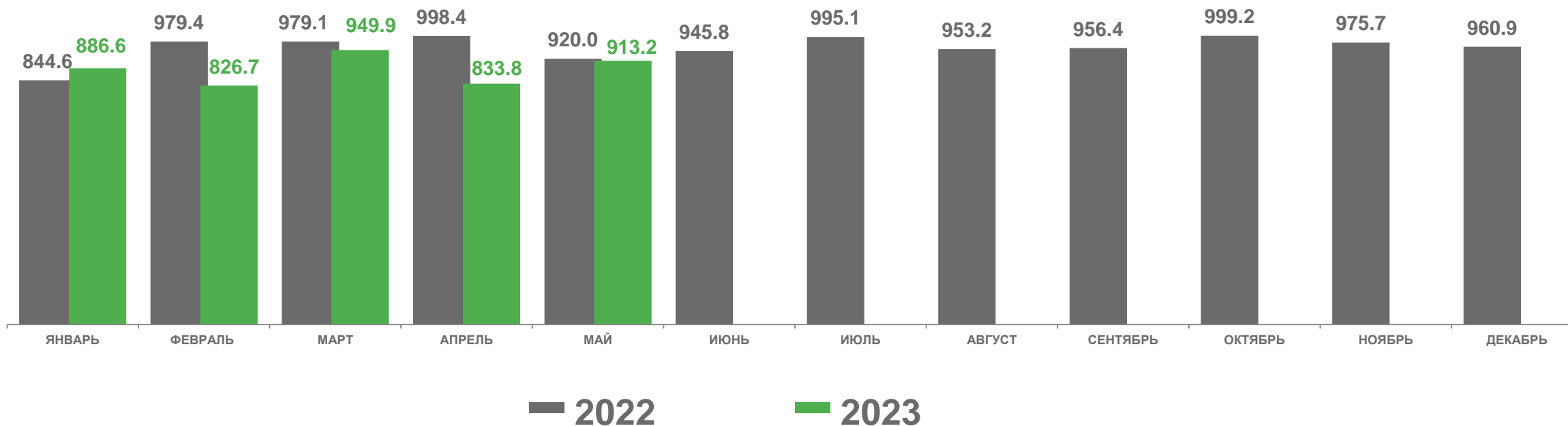
к маю 2022 г.

4 392,1 тыс.

перевезено пассажиров в январе - мае 2023 г.

93,0%

к январю - маю 2022 г.



ДИНАМИКА ПЕРЕВОЗОК ПАССАЖИРОВ АВТОМОБИЛЬНЫМ ТРАНСПОРТОМ



Перевезено пассажиров

В % к соответствующему месяцу предыдущего года

май 2023 года

913,2 тыс. человек

99,3 %

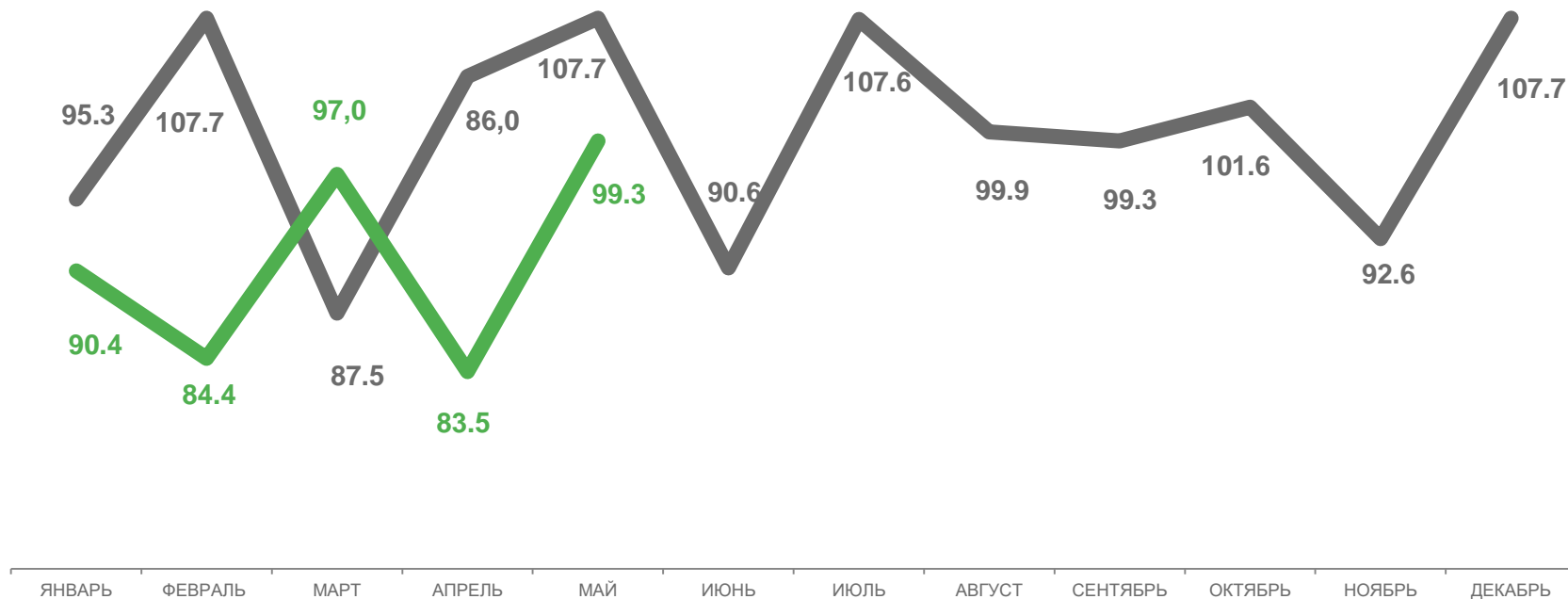
к соответствующему периоду 2022 года

январь - май 2023 года

4 392,1 тыс. человек

93,0 %

к соответствующему периоду 2022 года



2022

2023





ДИНАМИКА ГУЗОБОРОТА АВТОМОБИЛЬНОГО ТРАНСПОРТА

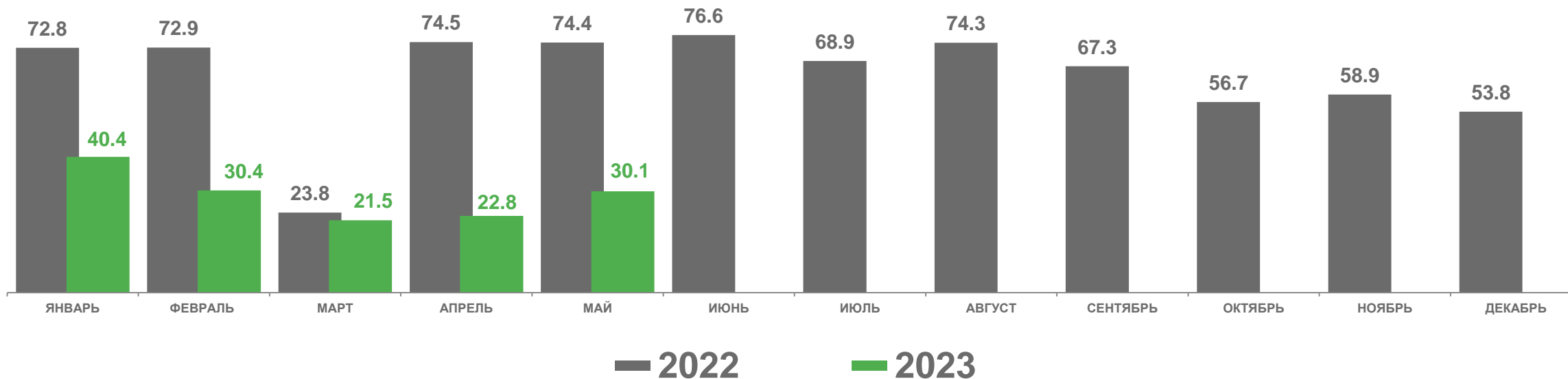
МЛН Т-КМ

30,1 МЛН Т-КМ
грузооборот в мае 2023 г.

40,5%
к маю 2022 г.

145,3 МЛН Т-КМ
грузооборот в январе - мае 2023 г.

45,6%
к январю - маю 2022 г.





ДИНАМИКА ГРУЗОБОРОТА АВТОМОБИЛЬНОГО ТРАНСПОРТА

Грузооборот

В % к соответствующему месяцу предыдущего года

май 2023 года

30,1 млн. т-км

40,5 %

к соответствующему периоду 2022 года

январь-май 2023 года

145,3 млн. т-км

45,6 %

к соответствующему периоду 2022 года





ДИНАМИКА ПАССАЖИРОБОРОТА АВТОМОБИЛЬНОГО ТРАНСПОРТА

МЛН ПАСС- КМ

22,0 млн пасс-км

Пассажирооборот в мае 2023 г.

105,3 %

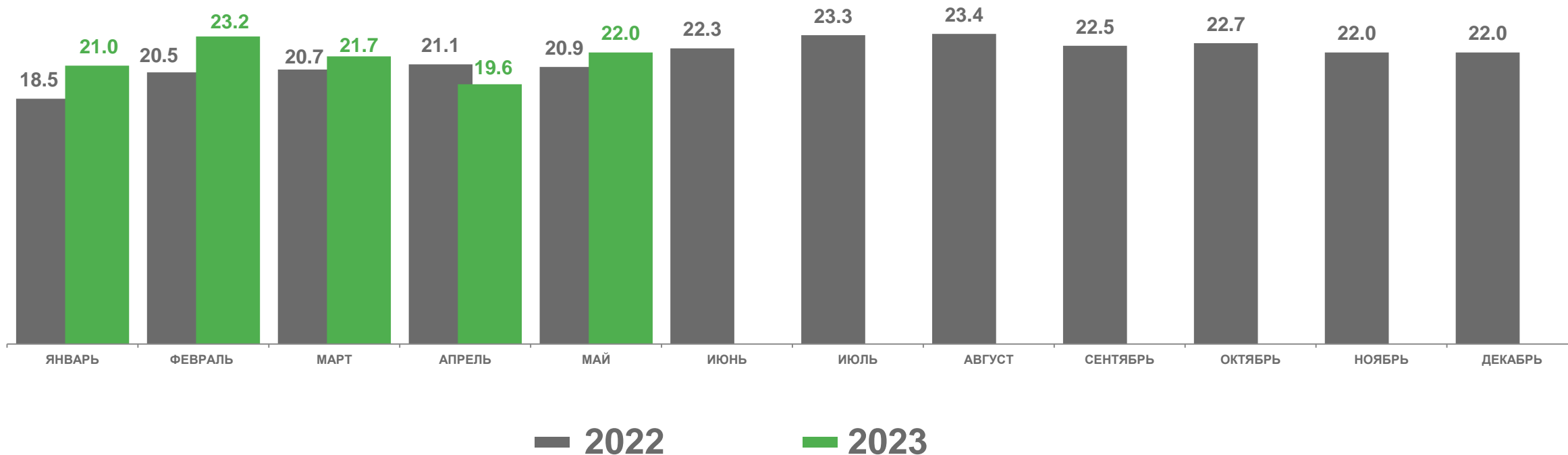
к маю 2022 г.

107,5 млн пасс-км

пассажирооборот в январе - мае 2023 г.

105,8 %

к январю - маю 2022 г.





ДИНАМИКА ПАССАЖИРООБОРОТА АВТОМОБИЛЬНОГО ТРАНСПОРТА

Пассажирооборот

В % к соответствующему месяцу предыдущего года

май 2023 года

22,0 млн пасс-км

105,3 %

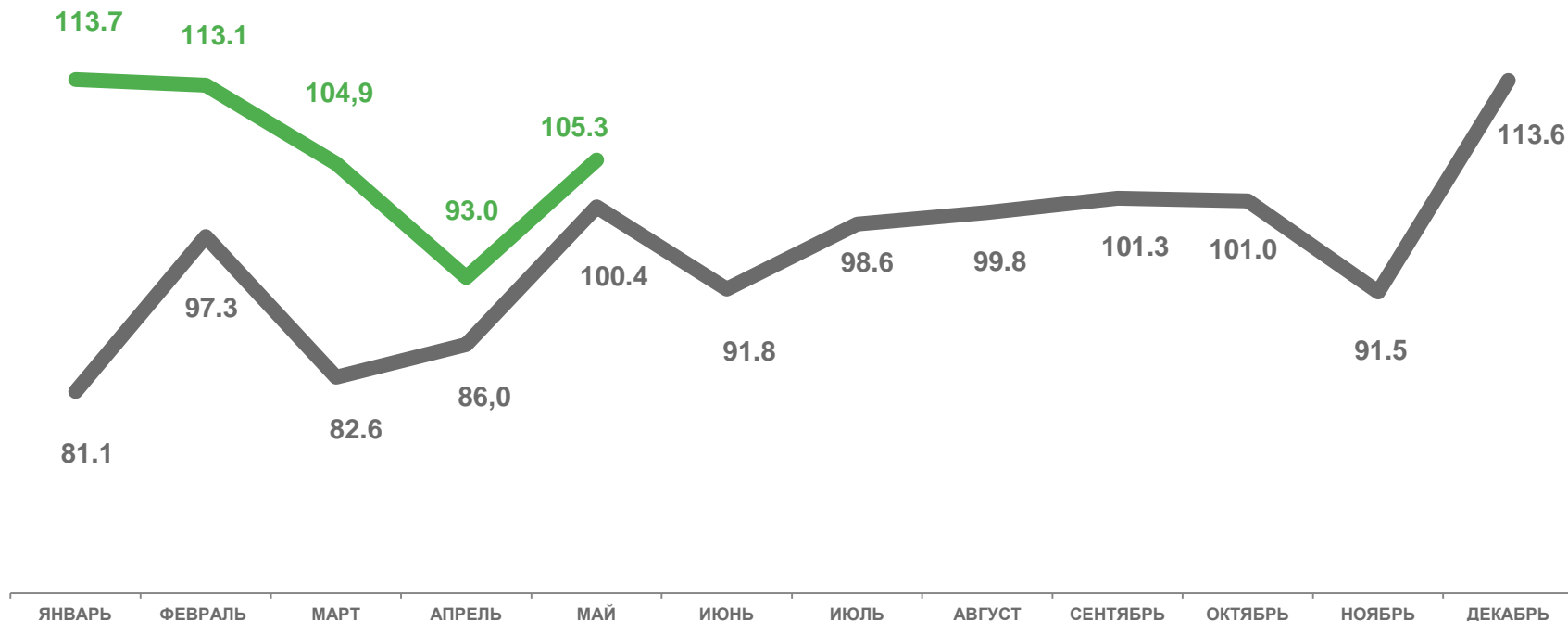
к соответствующему периоду 2023 года

январь - май 2023 года

107,5 млн пасс-км

105,8 %

к соответствующему периоду 2022 года



2022

2023

